



Refrigerador de alto desempeño diseñado para exhibir un mayor número de productos en el punto de venta.



## ENFRIADOR VERTICAL VR09PP

### CARACTERÍSTICAS




#### CONTROL INTELIGENTE SOLLATEK

Proporciona el máximo ahorro de energía, minimiza las necesidades de atención y control y asegura la temperatura óptima de los productos.



#### REFRIGERANTE HC

Alternativas de gases refrigerantes que no contienen HFCs y por lo tanto reducen el impacto ambiental.




#### CONDENSADOR ESTÁTICO

De fácil limpieza y bajo mantenimiento que permite un menor consumo de energía.



#### MOTORES VENTILADOR ELECTRÓNICOS

Permiten un mejor rendimiento al utilizar solo una fracción de la energía requerida por un motor de polos sombreados.



#### PUERTAS DE ALTA EFICIENCIA

Nuestras puertas contienen un doble panel de vidrio con gas Argón y película Low-E por lo que reducen la transferencia de calor por radiación.



#### ILUMINACIÓN LEDS

Sistema de LEDs patentado que usa una porción de la energía y tiene más de diez veces el tiempo de vida que un foco de luz fluorescente.



#### ESPUMA AISLANTE CICLOPENTANO

Es ecológica ya que no contiene CFC ni HFC y es un aislante altamente eficiente.



#### PARRILLA METÁLICO

Por ser metálico es durable y resistente, puede ser reciclado al final de su vida útil.



## ESPECIFICACIONES TÉCNICAS

Dimensiones externas		Dimensiones Internas	
Alto:	1827 mm	A:	1348 mm
Ancho:	547 mm	A:	403 mm
Profundo:	574 mm	P:	422 mm
Volumen útil		184 L	
Puertas		1	
Parrillas*		3	
Dimensión de parrillas:	A: 382,7 mm	P: 369,7 mm	

## DATOS DE CAPACIDADES\*\*

Capacidad de latas 355 ml

Total:	220
Frente:	5
Fondo:	5


Capacidad de botellas 600 ml

Total:	110
Frente:	5
Fondo:	5

## DATOS DE RENDIMIENTO DE REFRIGERACIÓN

Refrigerante	R290 0,060 kg
Consumo de energía	3,96 kWh / 24 h
Potencia de compresor	1/5 HP 149,3 watts
Condensador	Estático
Rango de temperatura	0°C a 7°C

## DATOS ELÉCTRICOS

Voltaje y frecuencia	115V / 60 Hz
Amperaje	2,6
Longitud del cable	2000 mm
Iluminación	2 módulos 24 LED's totales
Tipo de enchufe	 B
Control de temperatura	SOLLATEK

## DATOS LOGÍSTICOS

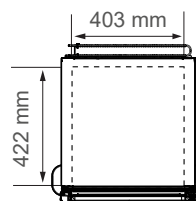
Capacidad del contenedor: 20': 40  
40': 80

Peso empaque neto: 72,4 kg  
Con embalaje: 80 kg

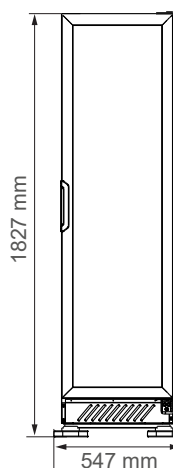
Dimensiones embalaje: Alto: 1850 mm  
Ancho: 550 mm  
Profundo: 590 mm

## VISTAS DE PRODUCTO

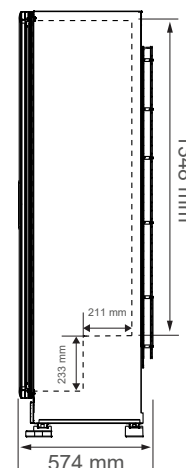
### Vista superior



### Vista frontal



### Vista lateral



\*Consumo de energía evaluado en condición C  
(Temperatura ambiente max. de 32°C y 65% de humedad relativa)

\*Equipo para funcionar en condición C 32°C - 65% HR.

\*Sistema de bajo mantenimiento y Alta Eficiencia (BMAD)

\*Parrillas adicionales disponibles como accesorios.

\*Dimensiones redondeadas al milímetro más cercano

\*Información sujeta a cambios sin previo aviso

\*A: Alto, A: Ancho, P: Profundo

\*\*Capacidad de producto expresada en su máximo nivel

El usuario y operador deben seguir las instrucciones de uso, cuidado, operación e instalación de acuerdo con el manual de usuario de Imbera.

Hacer caso omiso a esta guía de cuidado, será sujeto de anulación e invalidación de garantía. La garantía de fábrica no considera cambio de equipo.

04/02/2026